

La formazione ai tempi del Covid 19



In aiuto alla formazione dei professionisti dell'AOU è stato progettato un catalogo di iniziative formative FAD che raccoglie diverse proposte sia di livello nazionale, che regionale e provinciale, per l'aggiornamento continuo ECM.



L'opuscolo si compone di schede sintetiche da cui si evince sia il contenuto del corso che la modalità di fruizione dello stesso, sono poi compresi allegati relativi all'utilizzo delle diverse piattaforme.



Emergenza covid-19	2
La formazione dei lavoratori (D.lgs 81/08)	3
Radioprotezione degli operatori (d.lgs 230/95)	4
Radioprotezione del paziente (d.lgs.187/00)	4
Privacy	4
Laser	5
Risonanza magnetica	5
IL RISCHIO BIOLOGICO IN AMBITO SANITARIO. CONOSCERE BENE PER PREVENIRE MEGLIO: L'INFLUENZA	5
LINEE DI INDIRIZZO REGIONALI SULLE CADUTE IN OSPEDALE	5
HEALTH LITERACY	6
LA GRAVIDANZA FISIOLGICA	6
LINEE DI INDIRIZZO REGIONALI SULLA PREVENZIONE DELLE LESIONI DA PRESSIONE NELL'ASSISTENZA OSPEDALIERA E TERRITORIALE	6
DISPOSITIVI MEDICI	6
ACCOGLIENZA E ASSISTENZA DELLE DONNE VITTIME DI VIOLENZA DI GENERE	7
CONOSCERE E PREVENIRE L'ENDOMETRIOSI	7
Allegato 1	8
ISTRUZIONI ACCESSO PIATTAFORMA E LLABER	8
Allegato 2	10
ISTRUZIONI ACCESSO PIATTAFORMATA OPENWORK	10
Allegato 3	11
ISTRUZIONI ACCESSO PIATTAFORMA SELF	11
Allegato 4	12
Per i Corsi FAD Regionali a libero accesso da parte dei professionisti dell'AOU di Modena Iscrizione su WHR TIME E.R. (GRU)	12

Allegato 5	13
Domande Frequenti (F.A.Q)	13

Emergenza covid-19






CODICE TIPOLOGIA	TITOLO	CREDITI	LUOGO / PIATTAFORMA
FAD FAD	<p>EMERGENZA SANITARIA DA NUOVO CORONAVIRUS SARS COV-2: PREPARAZIONE E CONTRASTO</p> <ol style="list-style-type: none"> 1. Connettiti a https://www.eduiss.it/ 2. Iscriverti/creare l'account (in alto a destra) 3. Per confermare l'account, riceverà una mail, nella maggior parte dei programmi di posta il link dovrebbe apparire colorato di blu ed è sufficiente cliccarlo. Se il link non dovesse essere attivo, copia e incolla il link nella barra dell'indirizzo del tuo browser e premi il tasto invio. Se hai bisogno di aiuto contatta l'amministratore del sito all'indirizzo formazione.fad@iss.it. 4. Clicca su Continua 5. Dare il consenso <p>Dopo esserti autenticato hai accesso alla tua dashboard, nella quale puoi visualizzare i corsi che è puoi frequentare</p> <p>L'evento formativo, articolato in 3 moduli (28 febbraio, 6 marzo e 13 marzo) per un totale di 16 ore, sarà disponibile a partire dal 28 febbraio sulla piattaforma dedicata alla Formazione A Distanza (FAD) in Salute pubblica dell'ISS. La piattaforma sarà accessibile 24 ore su 24 nel periodo compreso tra il 28 febbraio e il 10 luglio. Tra i principali obiettivi del corso:</p> <ul style="list-style-type: none"> • descrivere la natura dell'emergenza sanitaria internazionale e individuare strategie di prevenzione e controllo; • identificare gli attori della task force italiana per la gestione dell'emergenza e le fonti ufficiali di informazioni, aggiornamento e coordinamento per le procedure sanitarie connesse alla gestione dell'emergenza; • descrivere la definizione di caso di nuovo coronavirus e conoscere i protocolli da attuare nei casi sospetti o accertati; • individuare le informazioni utili al personale medico/sanitario per le attività di prevenzione, identificazione e controllo negli ambienti ambulatoriali, ospedalieri e di comunità (nonché disporre di materiale informativo da affiggere in tali ambienti). 	22.8 	<p>Per iscrizione e fruizione https://www.eduiss.it/course/index.php?categoryid=51</p> 

CODICE TIPOLOGIA	TITOLO	CREDITI	LUOGO / PIATTAFORMA
FAD FAD	<p>INDICAZIONI PER LA PREVENZIONE DELLA TRASMISSIONE COVID-19</p> <ol style="list-style-type: none"> 1. Connettiti a www.e-laber.it 2. Seleziona la tua Azienda dal menu a discesa 3. Clicca su Continua 4. Inserisci le tue credenziali aziendali negli appositi spazi <p>Dopo esserti autenticato hai accesso alla tua dashboard, nella quale puoi visualizzare anche i corsi che stai frequentando</p> <ol style="list-style-type: none"> 5. il corso ha la durata di 2 ore 	2,6 	<p>Per iscrizione e fruizione www.e-laber.it</p> 

CODICE TIPOLOGIA	TITOLO	CREDITI	LUOGO / PIATTAFORMA
FAD FAD	<p>PREVENZIONE E CONTROLLO DELLE INFEZIONI NEL CONTESTO DELL'EMERGENZA COVID-19</p> <p>1. Connettiti a https://www.eduiss.it/ 2. Iscriverti/creare l'account (in alto a destra) 3. Per confermare l'account, riceverà una mail, nella maggior parte dei programmi di posta il link dovrebbe apparire colorato di blu ed è sufficiente cliccarlo. Se il link non dovesse essere attivo, copia e incolla il link nella barra dell'indirizzo del tuo browser e premi il tasto invio. Se hai bisogno di aiuto contatta l'amministratore del sito all'indirizzo formazione.fad@iss.it. 4. Clicca su Continua 5. Dare il consenso</p> <p>Dopo esserti autenticato hai accesso alla tua dashboard, nella quale puoi visualizzare i corsi che è puoi frequentare</p> <p>L'evento formativo, articolato in 3 moduli (28 febbraio, 6 marzo e 13 marzo) per un totale di 16 ore, sarà disponibile a partire dal 28 febbraio sulla piattaforma dedicata alla Formazione A Distanza (FAD) in Salute pubblica dell'ISS. La piattaforma sarà accessibile 24 ore su 24 nel periodo compreso tra il 28 febbraio e il 10 luglio. Tra i principali obiettivi del corso:</p> <ul style="list-style-type: none"> • descrivere la natura dell'emergenza sanitaria internazionale e individuare strategie di prevenzione e controllo; • identificare gli attori della task force italiana per la gestione dell'emergenza e le fonti ufficiali di informazioni, aggiornamento e coordinamento per le procedure sanitarie connesse alla gestione dell'emergenza; • descrivere la definizione di caso di nuovo coronavirus e conoscere i protocolli da attuare nei casi sospetti o accertati; • individuare le informazioni utili al personale medico/sanitario per le attività di prevenzione, identificazione e controllo negli ambienti ambulatoriali, ospedalieri e di comunità (nonché disporre di materiale informativo da affiggere in tali ambienti). 	22.8 	<p>Per iscrizione e fruizione https://www.eduiss.it/ https://www.eduiss.it/course/index.php?categoryid=51</p> 


La formazione dei lavoratori (D.lgs 81/08)

Obbligatorio per tutti i lavoratori

CODICE TIPOLOGIA	TITOLO	CREDITI	LUOGO / PIATTAFORMA
301 FAD	Il Decreto Legislativo 81/08 per i lavoratori – parte generale	4 	Per iscrizioni: https://tom.policlinico.mo.it/ Per fruire: https://formazione.openlearn.it
303 FAD	Il Decreto Legislativo 81/08 e smi per i lavoratori - Parte specifica BASSO RISCHIO	4 	Per iscrizioni: https://tom.policlinico.mo.it/ Per fruire: https://formazione.openlearn.it
308 FAD	Il Decreto Legislativo n. 81/08 e smi – L'aggiornamento dei Lavoratori	6 	Per iscrizioni: https://tom.policlinico.mo.it/ Per fruire: https://formazione.openlearn.it
309 FAD	Il Decreto Legislativo 81/08 per i lavoratori – L'aggiornamento dei Dirigenti	6 	Per iscrizioni: https://tom.policlinico.mo.it/ Per fruire: https://formazione.openlearn.it
304 FAD	Il Decreto Legislativo 81/08 e smi per i lavoratori– La formazione dei DIRIGENTI	16 	Per iscrizioni: https://tom.policlinico.mo.it/ Per fruire: https://formazione.openlearn.it







Radioprotezione degli operatori (d.lgs 230/95)

Obbligatorio per tutti i Radioesposti

CODICE TIPOLOGIA	TITOLO	CREDITI	LUOGO / PIATTAFORMA
319 FAD	D. Lgs 230-95 La radioprotezione nelle attività sanitarie la radioprotezione dell'operatore	5 	Per iscrizioni: https://tom.policlinico.mo.it/ Per fruire: https://formazione.openlearn.it


Radioprotezione del paziente (d.lgs.187/00)

Obbligatorio per tutti i Radioesposti

CODICE TIPOLOGIA	TITOLO	CREDITI	LUOGO / PIATTAFORMA
310 FAD	Principi di radioprotezione dei pazienti, D.Lgs. 187/2000 - AREA ATTIVITÀ RADIOLOGICHE COMPLEMENTARI "A BASSE DOSI" - 2° Livello	5 	Per iscrizioni: https://tom.policlinico.mo.it/ Per fruire: https://formazione.openlearn.it
311 FAD	Principi di radioprotezione dei pazienti, D.Lgs. 187/2000 - AREA ATTIVITÀ RADIOLOGICHE COMPLEMENTARI "AD ALTE DOSI" - 2° Livello	4 	Per iscrizioni: https://tom.policlinico.mo.it/ Per fruire: https://formazione.openlearn.it
312 FAD	Principi di radioprotezione dei pazienti, D.Lgs. 187/2000 - AREA MEDICINA NUCLEARE - 2° Livello	6 	Per iscrizioni: https://tom.policlinico.mo.it/ Per fruire: https://formazione.openlearn.it
313 FAD	Principi di radioprotezione dei pazienti, D.Lgs. 187/2000 - AREA RADIOLOGIA - 2° Livello	6 	Per iscrizioni: https://tom.policlinico.mo.it/ Per fruire: https://formazione.openlearn.it
314 FAD	Principi di radioprotezione dei pazienti, D.Lgs. 187/2000 - AREA RADIOTERAPIA - 2° Livello	6 	Per iscrizioni: https://tom.policlinico.mo.it/ Per fruire: https://formazione.openlearn.it
315 FAD	Principi di radioprotezione dei pazienti, D.Lgs. 187/2000 - Attività radiologiche complementari in odontoiatria - 2° Livello	7 	Per iscrizioni: https://tom.policlinico.mo.it/ Per fruire: https://formazione.openlearn.it
316 FAD	Principi di radioprotezione dei pazienti - D.Lgs. 187/2000 corso 1° Livello - esposizione base	4 	Per iscrizioni: https://tom.policlinico.mo.it/ Per fruire: https://formazione.openlearn.it
317 FA317D	Principi di radioprotezione dei pazienti - D.Lgs. 187/2000 corso per Medici radiologi e Medici coinvolti nelle attività Complementari ed Esperti in Fisica Medica	10 	Per iscrizioni: https://tom.policlinico.mo.it/ Per fruire: https://formazione.openlearn.it
318 FAD	Principi di radioprotezione dei pazienti - D.Lgs. 187/2000 corso per tecnici sanitari di radiologia medica. - 1 livello	16 	Per iscrizioni: https://tom.policlinico.mo.it/ Per fruire: https://formazione.openlearn.it

Privacy

Obbligatorio per tutti i lavoratori

CODICE TIPOLOGIA	TITOLO	CREDITI	LUOGO / PIATTAFORMA
320 FAD	Tutela della Privacy in ambito sanitario - corso FAD	6 	Per iscrizioni: https://tom.policlinico.mo.it/ Per fruire: https://www.self-pa.net/

Laser

Obbligatorio per tutti i lavoratori che utilizzano Laser

CODICE TIPOLOGIA	TITOLO	CREDITI	LUOGO / PIATTAFORMA
321 FAD	Laser in ambito sanitario: prevenire i rischi nell'attività lavorativa	5	Per iscrizioni: https://tom.policlinico.mo.it/ Per fruire: https://formazione.openlearn.it


Risonanza magnetica


Obbligatorio per tutti i Radioesposti che a vario titolo entrano in Risonanza Magnetica

CODICE TIPOLOGIA	TITOLO	CREDITI	LUOGO / PIATTAFORMA
322 FAD	Risonanza magnetica	1	Per iscrizioni: https://tom.policlinico.mo.it/ Per fruire: https://formazione.openlearn.it


CODICE TIPOLOGIA	TITOLO	CREDITI	LUOGO / PIATTAFORMA
FAD – AUSLBO FAD	<p>IL RISCHIO BIOLOGICO IN AMBITO SANITARIO. CONOSCERE BENE PER PREVENIRE MEGLIO: L'INFLUENZA</p> <p>tempo medio di fruizione = 2 ore</p> <p>1. Occorre effettuare la prenotazione al corso tramite il Portale del dipendente - WHR TIME-GRU (lo stesso dove si visualizza il cartellino, busta paga, ecc), selezionando la propria azienda di appartenenza e inserendo utenza e password aziendali.</p> <p>2. L' Azienda accreditante invierà le credenziali per ACCEDERE AL CORSO settimanalmente all'indirizzo di posta registrato in WHR TIME E.R.</p> <p>3. Gli attestati ECM saranno disponibili nel portale WHR TIME E.R.: Area Formazione - Corsi attestati di WHR TIME E.R. (il vostro cartellino on line)</p> <p>4. Il corso, che dovrà essere terminato ENTRO IL 31 DICEMBRE 2020, è accreditato dall'Ausl di Bologna erogabile esclusivamente al personale sanitario avente diritto, che presta servizio nel territorio della Regione Emilia-Romagna.</p>	15	<p>Per iscrizioni: https://portale-gru.progetto-sole.it/exec/</p> <p>Per fruire: https://www.self-pa.net/</p>


CODICE TIPOLOGIA	TITOLO	CREDITI	LUOGO / PIATTAFORMA
FAD – AOSP BO FAD	<p>LINEE DI INDIRIZZO REGIONALI SULLE CADUTE IN OSPEDALE</p> <p>1. Connettiti a www.e-laber.it</p> <p>2. Seleziona la tua Azienda dal menu a discesa</p> <p>3. Clicca su Continua</p> <p>4. Inserisci le tue credenziali aziendali negli appositi spazi</p> <p>Dopo esserti autenticato hai accesso alla tua dashboard, nella quale puoi visualizzare anche i corsi che stai frequentando</p>	6	Per iscrizione e fruizione www.e-laber.it


CODICE TIPOLOGIA	TITOLO	CREDITI	LUOGO / PIATTAFORMA
FAD – AUSL REGGIO EMILIA FAD	HEALTH LITERACY 1. Connettiti a www.e-laber.it 2. Seleziona la tua Azienda dal menu a discesa 3. Clicca su Continua 4. Inserisci le tue credenziali aziendali negli appositi spazi Dopo esserti autenticato hai accesso alla tua dashboard, nella quale puoi visualizzare anche i corsi che stai frequentando	4 	Per iscrizione e fruizione www.e-laber.it



CODICE TIPOLOGIA	TITOLO	CREDITI	LUOGO / PIATTAFORMA
FAD – AUSL PIACENZA FAD Iscrizioni su WHR TIME E.R.	LA GRAVIDANZA FIOLOGICA 1. Occorre effettuare la prenotazione al corso tramite il Portale del dipendente - WHR TIME-GRU (lo stesso dove si visualizza il cartellino, busta paga, ecc), selezionando la propria azienda di appartenenza e inserendo utenza e password aziendali. 2. L' Azienda accreditante invierà le credenziali per ACCEDERE AL CORSO settimanalmente all'indirizzo di posta registrato in WHR TIME E.R.. 3. Gli attestati ECM saranno disponibili nel portale WHR TIME E.R.: Area Formazione - Corsi attestati di WHR TIME E.R. (il vostro cartellino on line) 4. Il corso, che dovrà essere terminato ENTRO IL 31 DICEMBRE 2020, è accreditato dall' Ausl di Piacenza erogabile esclusivamente al personale sanitario avente diritto, che presta servizio nel territorio della Regione Emilia-Romagna.	21 	Per iscrizioni: https://portale-gru.progetto-sole.it/exec/ Per fruire: https://www.self-pa.net/

CODICE TIPOLOGIA	TITOLO	CREDITI	LUOGO / PIATTAFORMA
FAD – AUSL AOSP Parma FAD	LINEE DI INDIRIZZO REGIONALI SULLA PREVENZIONE DELLE LESIONI DA PRESSIONE NELL'ASSISTENZA OSPEDALIERA E TERRITORIALE Primariamente rivolto alle UUOO Pilota Legato al raggiungimento degli obiettivi indicati dal DGR. 77 del 18/06/2019. 1. Connettiti a www.e-laber.it 2. Seleziona la tua Azienda dal menu a discesa 3. Clicca su Continua 4. Inserisci le tue credenziali aziendali negli appositi spazi Dopo esserti autenticato hai accesso alla tua dashboard, nella quale puoi visualizzare anche i corsi che stai frequentando	6,5 	Per iscrizione e fruizione www.e-laber.it

CODICE TIPOLOGIA	TITOLO	CREDITI	LUOGO / PIATTAFORMA
FAD – Parma FAD	DISPOSITIVI MEDICI 1. Connettiti a www.e-laber.it 2. Seleziona la tua Azienda dal menu a discesa 3. Clicca su Continua 4. Inserisci le tue credenziali aziendali negli appositi spazi Dopo esserti autenticato hai accesso alla tua dashboard, nella quale puoi visualizzare anche i corsi che stai frequentando	6 	Per iscrizione e fruizione www.e-laber.it

CODICE TIPOLOGIA	TITOLO	CREDITI	LUOGO / PIATTAFORMA
FAD – AUSL Piacenza FAD	ACCOGLIENZA E ASSISTENZA DELLE DONNE VITTIME DI VIOLENZA DI GENERE 1. Connettiti a www.e-laber.it 2. Seleziona la tua Azienda dal menu a discesa 3. Clicca su Continua 4. Inserisci le tue credenziali aziendali negli appositi spazi Dopo esserti autenticato hai accesso alla tua dashboard, nella quale puoi visualizzare anche i corsi che stai frequentando	9 	Per iscrizione e fruizione www.e-laber.it

CODICE TIPOLOGIA	TITOLO	CREDITI	LUOGO / PIATTAFORMA
FAD – AUSL - AOU di PARMA FAD	CONOSCERE E PREVENIRE L'ENDOMETRIOSI 1. Connettiti a www.e-laber.it 2. Seleziona la tua Azienda dal menu a discesa 3. Clicca su Continua 4. Inserisci le tue credenziali aziendali negli appositi spazi Dopo esserti autenticato hai accesso alla tua dashboard, nella quale puoi visualizzare anche i corsi che stai frequentando	9,1 	Per iscrizione e fruizione www.e-laber.it

CODICE TIPOLOGIA	TITOLO	CREDITI	LUOGO / PIATTAFORMA
FAD	SMART WORKING – LAVORARE SMART - ED.01 (RIVOLTO ALLE PERSONE PER LE QUALI È STATO AUTORIZZATO LO SVOLGIMENTO DELLE ATTIVITÀ LAVORATIVE IN SMART WORKING) 1. Occorre effettuare la prenotazione al corso tramite il Portale del dipendente - WHR TIME-GRU (lo stesso dove si visualizza il cartellino, busta paga, ecc), selezionando la propria azienda di appartenenza e inserendo utenza e password aziendali. 2. L' Azienda accreditante invierà le credenziali per ACCEDERE AL CORSO settimanalmente all'indirizzo di posta registrato in WHR TIME E.R. 3. Gli attestati ECM saranno disponibili nel portale WHR TIME E.R.: Area Formazione - Corsi attestati di WHR TIME E.R. (il vostro cartellino on line) 4. Il corso, è accreditato dall'Ausl di Bologna erogabile esclusivamente al personale sanitario in smart working, che presta servizio nel territorio della Regione Emilia-Romagna.	4 	Per iscrizioni: https://portale-gru.progetto-sole.it/exec/ Per fruire: https://www.self-pa.net/ 

Allegato 1

ISTRUZIONI ACCESSO PIATTAFORMA E LLABER

Istruzioni per accedere alla piattaforma digitale www.e-llaber.it

Per frequentare il corso è necessario utilizzare un Personal Computer (PC) da una qualsiasi postazione dell'Azienda o anche da casa purché ci sia in una rete internet dotata di connessione ADSL e accedere al sito:

www.e-llaber.it

Per visualizzare il percorso formativo è necessario effettuare il Login

In quanto dipendente del Servizio Sanitario Regionale puoi selezionare la tua Azienda dal menu a discesa ed inserire, successivamente, le tue credenziali aziendali

Dopo esserti autenticato avrai accesso alla tua dashboard nella quale potrai visualizzare anche i corsi che stai frequentando. Se desideri tornare all'homepage di e-llaber e visualizzare i corsi i quali è possibile iscriversi clicca su CHIUDI. In basso, nella home page, puoi visualizzare i corsi disponibili e, cliccando sul titolo, visualizzare la presentazione ed iscriverti

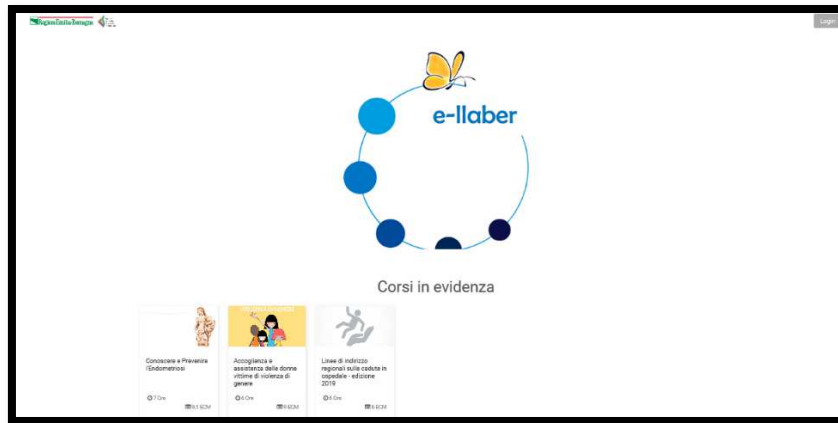
Per completare il percorso formativo è necessario, dopo aver effettuato il corso, superare il test finale di certificazione e compilare il questionario di gradimento.

Solo dopo aver scaricato l'attestato di partecipazione potrai visualizzare tutte le informazioni per poter richiedere il riconoscimento dei Crediti ECM.

Per il supporto tecnico Email: cea@unimore.it

Attenzione: all'interno della richiesta di supporto indicare il corso di interesse, il problema riscontrato e i propri dati anagrafici completi e corretti. Inviare la richiesta utilizzando l'indirizzo e-mail con cui siete registrati all'interno del portale

Il Servizio Formazione, Ricerca e Innovazione mette a disposizione dei Dipendenti alcune postazioni con PC e connessione internet, per prenotare la postazione scrivere a mafodda.grazia@policlinico.mo.it. In alternativa può fruire dei corsi anche dalla sua postazione di lavoro in azienda o, se lo preferisce, da qualsiasi computer anche di sua proprietà, ed in qualunque luogo.



ISTRUZIONI ACCESSO PIATTAFORMATA OPENWORK

Istruzioni per accedere alla piattaforma digitale <https://formazione.openlearn.it>

Per frequentare il corso è necessario utilizzare un Personal Computer (PC) da una qualsiasi postazione dell'Azienda o anche da casa purché ci sia in una rete internet dotata di connessione ADSL e accedere al sito:

<https://formazione.openlearn.it>

Per visualizzare il percorso formativo è necessario inserire come username e come password il proprio codice fiscale (entrambi in lettere minuscole).



È necessario che il PC utilizzato abbia la funzionalità audio e installato il plug-in flash (scaricabile, se compare un messaggio che lo richiede al seguente indirizzo web: <http://get.adobe.com/it/flashplayer/>).

Per completare il percorso formativo è necessario, dopo aver effettuato il corso, superare il test finale di certificazione e compilare il questionario di gradimento.

Per quanto riguarda il supporto alla visualizzazione e utilizzo dei contenuti e-learning, è possibile contattare il servizio di supporto telefonico al numero 340.6769939 (dal lunedì al venerdì dalle ore 9.00 alle ore 18.00) o tramite e-mail all'indirizzo supporto.elearning@openworks.it.

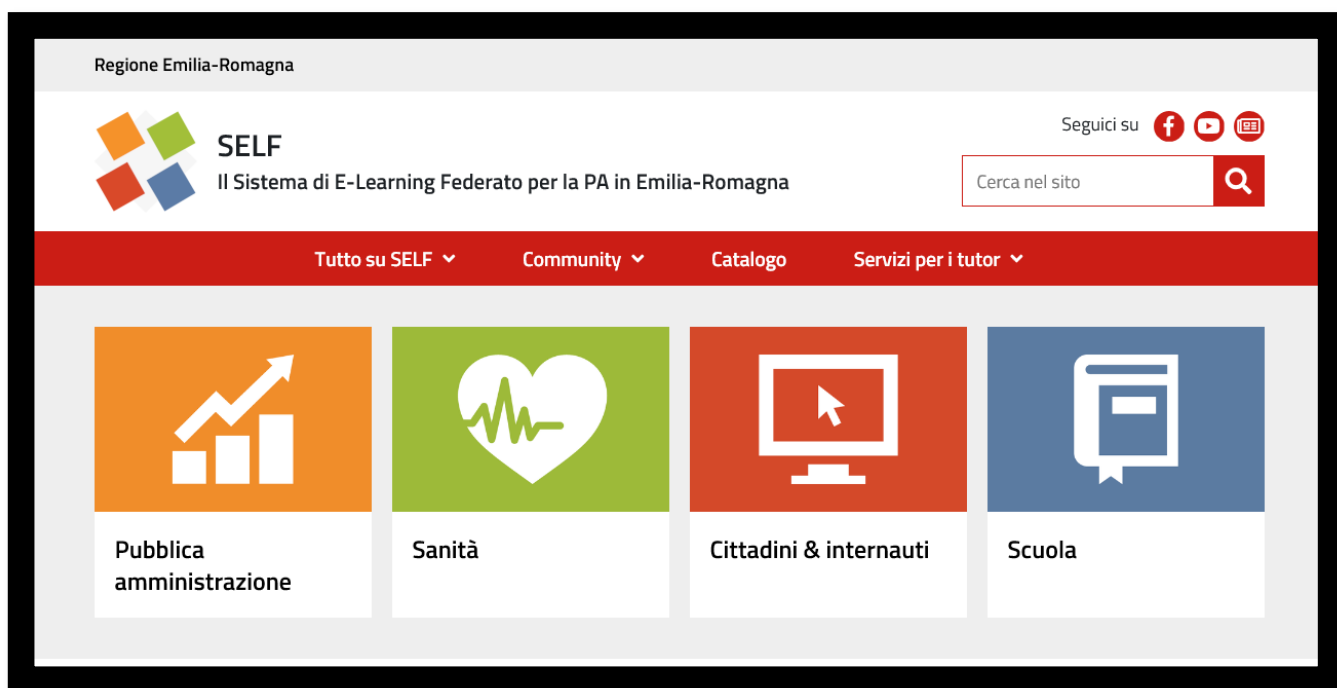
Il Servizio Formazione, Ricerca e Innovazione mette a disposizione dei Dipendenti alcune postazioni con PC e connessione internet, per prenotare la postazione scrivere a mafodda.grazia@aou.mo.it In alternativa può fruire dei corsi anche dalla sua postazione di lavoro in azienda o, se lo preferisce, da qualsiasi computer anche di sua proprietà, ed in qualunque luogo.

ISTRUZIONI ACCESSO PIATTAFORMA SELF

Istruzioni per accedere alla piattaforma digitale <https://www.self-pa.net/>

Per frequentare il corso è necessario utilizzare un Personal Computer (PC) da una qualsiasi postazione dell'Azienda o anche da casa purché ci sia in una rete internet dotata di connessione ADSL e accedere al sito:

<https://www.self-pa.net/> e selezionare il quadrato verde **SANITÀ**



Per visualizzare il percorso formativo è necessario inserire come username e come password il proprio codice fiscale (entrambi in lettere minuscole) o altra password comunicata via mail dall' helpdesk di Self.

È necessario che il PC utilizzato abbia la funzionalità audio e installato il plug-in flash (scaricabile, se compare un messaggio che lo richiede al seguente indirizzo web: <http://get.adobe.com/it/flashplayer/>).

Per completare il percorso formativo è necessario, dopo aver effettuato il corso, superare il test finale di certificazione e compilare il questionario di gradimento.

Per Informazioni e/o supporto E-mail: helpdesk@self-pa.net. Numero verde 800 93 11 40 (per chiamate da rete fissa) oppure 051 199 33 733 (per chiamate da cellulare il cui costo dipende dal tuo operatore telefonico) dal lunedì al venerdì dalle 9:00 alle 13:00 e dalle 14:00 alle 18:00.

Il Servizio Formazione, Ricerca e Innovazione mette a disposizione dei Dipendenti alcune postazioni con PC e connessione internet, per prenotare la postazione scrivere a mafodda.grazia@policlinico.mo.it. In alternativa può fruire dei corsi anche dalla sua postazione di lavoro in azienda o, se lo preferisce, da qualsiasi computer anche di sua proprietà, ed in qualunque luogo.

Allegato 4

Per i Corsi FAD Regionali a libero accesso da parte dei professionisti dell'AOU di Modena Iscrizione su WHR TIME E.R. (GRU)

1. Occorre effettuare la prenotazione al corso tramite il Portale del dipendente - WHR TIME E.R. (lo stesso dove si visualizza il cartellino, busta paga, ecc), selezionando la propria azienda di appartenenza, premendo AUTENTICA e inserendo utenza e password aziendali.



2. L' Azienda accreditante vi invierà le credenziali per ACCEDERE AL CORSO settimanalmente all'indirizzo di posta registrato in WHR TIME E.R. Per ricevere le credenziali di accesso al corso, è indispensabile possedere l'indirizzo e.mail aziendale o privato nella propria anagrafica WHR TIME E.R. (cartellino on line). Per verificare: accedere a WHR TIME E.R., area "Dati personali" oppure contattare il proprio ufficio presenze/risorse umane.

3. Gli attestati ECM saranno disponibili nel portale WHR TIME E.R.: Area Formazione - Corsi attestati di WHR TIME E.R. (il vostro cartellino on line)

4. Il corso è erogabile esclusivamente al personale sanitario avente diritto, ovvero che presta servizio nel territorio della Regione Emilia-Romagna.

Domande Frequenti (F.A.Q)

1. Dove posso trovare il regolamento della formazione?

Qui: <https://tom.policlinico.mo.it/tom/documentale/documentiInEvidenza.html>

2. Dove posso trovare l'ABC dell'ECM?

Qui: <http://www.aou.mo.it/Formazione> alla sezione Documenti

3. Dove posso trovare le istruzioni per effettuare le iscrizioni ai corsi aziendali?

Qui: <http://www.aou.mo.it/Formazione>

4. Cosa si intende per FAD

FAD = Formazione A Distanza

SERVIZIO SANITARIO REGIONALE
EMILIA-ROMAGNA
Azienda Ospedaliero - Universitaria di Modena

UNIMORE
UNIVERSITÀ DEGLI STUDI DI
MODENA E REGGIO EMILIA

HOME AZIENDA PER IL PAZIENTE VISITE ED ESAMI EMERGENZA E 118 SERVIZI ONLINE BANDI DI CONCORSO BANDI DI GARA

Policlinico di Modena Ospedale Civile di Baggiovara

Formazione, Ricerca e Innovazione Formazione e Aggiornamento

Formazione e Aggiornamento

Direttore dott.ssa Paola Vandelli

L'Area Formazione e Aggiornamento mira allo sviluppo di un'offerta formativa improntata al miglioramento della qualità dei servizi, della professionalità e dei processi di autovalutazione e verifica dei risultati, rivolta sia al personale dipendente e convenzionato che ad altri soggetti esterni all'Azienda.

Staff e contatti

Responsabile Amministrativo: Franca Alberoni- Tel. 059-4224070
Responsabile Sviluppo Professionalità: Mirella Cantaroni- Tel. 059-4224629
Segreteria: Grazia Mafodda- Tel. 059-4225600; Michela Fugazzaro - Tel. 059-4225600
Accreditamento e Organizzazione: Rita Colombini- Tel. 059-4222634
Aggiornamento Esterno: Ignazia Fois- Tel. 059-4224937
Frequenze Volontarie: Grazia Mafodda - Tel. 059-4225600
Aggiornamento interno: Francesca Prosen- Tel. 059-4222764
TOM e Iscrizioni: Cinzia Righi- Tel. 059-4223343
Corsi Area Emergenza-Urgenza: Barbara Stanzani- Tel. 059-4222644
Fabrizio Strozzi - Tel. 059-4223116

- Catalogo formativo +
- Iscrizione ai corsi aziendali +
- Aggiornamento esterno +
- Formazione professionale: frequenza volontaria +
- Albo formatori +
- Strumenti +
- Documenti +

Questo opuscolo è stato realizzato dal Servizio Formazione Ricerca ed Innovazione in collaborazione con i seguenti servizi aziendali:

- Servizio Prevenzione e Protezione
- Servizio di Fisica Medica
- Servizio di Radiologia
- Servizio di Ingegneria Clinica
- Servizio Interaziendale di Farmacia
- Servizio Unico Amministrazione Personale

Attenzione: si consiglia di consultare frequentemente la guida perché in continuo aggiornamento.

Potete aiutarci a migliorare il servizio inviando proposte e suggerimenti al seguente indirizzo: muzzioli.elisa@aou.mo.it