

Modena 27 giugno 2022

Cristina Zapparoli



Dirigente medico con 29 anni di esperienza lavorativa in reparto di Ortopedia e Traumatologia.

Dal dicembre 2021 Direttore protempore della struttura complessa di Ortopedia e Traumatologia presso l'Ospedale Civile di Baggiovara Azienda Ospedaliera Universitaria di Modena.

ISTRUZIONE E FORMAZIONE:

-Laurea in Medicina e Chirurgia presso Università degli Studi Modena il 6 novembre 1992 con 105/110 e lode.

-Specializzazione in Ortopedia e Traumatologia presso Università degli Studi Modena il 28 ottobre 1997 con 50/50 con lode.


- Advanced Trauma Life Support il 19.11.2001

-Master di secondo livello in Osteoncologia presso Università degli Studi di Modena nell'anno accademico 2004-2005.

-Corso AO principes du traitement operatoir des fracture 10.12.1999 Davos.

-Corso AO fratture dell'anca e della pelvi 16.09.2007

-AO Master Course Lower Extremity 14.12.0212 Davos.



- Corso di perfezionamento sull'arto superiore Modena 1999, 2002, 2007.
- Corso di perfezionamento in Ortopedia e Traumatologia del paziente osteoporotico. Treviso 2006

ESPERIENZA PROFESSIONALE:

- Dal 2021 Direttore protempore Struttura Complessa di Ortopedia e Traumatologia Ospedale Civile di Baggiovara.
- Dal 01.01.2020 Incarico professionale di Alta Specializzazione con valenza strategica super "Traumatologia dell'Arto Superiore".
- Dal 1.10.2008 al 31.12.2019 Dirigente Medico con Incarico Altamente Qualificato con particolare funzione e valenza strategica traumatologia dell'arto superiore.
- Dal 1.08.2006 Dirigente Medico a tempo pieno presso l'Unità Operativa Ortopedia e Traumatologia Nocsae Baggiovara con rapporto esclusivo.
- Dal 27.11.2000 Dirigente Medico a tempo pieno con rapporto esclusivo (ex 1°livello) presso la Clinica Ortopedica e Traumatologica dell'Azienda Ospedaliera Policlinico di Modena sino al 31.07.2006 quando si trasferisce per chiamata e competenze presso il nuovo centro Traumatologico di Baggiovara.
- Dal 19.02.1999 al 22.02.2000 Contratto libero professionale presso la Clinica di ortopedia e Traumatologia dell'Università

degli Studi di Modena cessata per assunzione a tempo indeterminato presso la medesima Clinica Ortopedica.

- Dal 26 novembre 1998 al 31 gennaio 1999 Dirigente Medico di 1° livello a tempo determinato presso Azienda USL di Modena area amministrativa Sud di Sassuolo come sostituzione di malattia, cessata per rientro del sostituito.
- Medico frequentatore volontario presso la Clinica di Ortopedia e Traumatologica Università degli Studi di Modena nel 1998.
- Incarichi provvisori per la copertura di turno di Ortopedia e Traumatologia per n. 13 ore settimanali presso il centro Medico Legale di Sede. (dal 7.1.98-al 3.4.98; dal 15.04.98 al 10.07.98; dal 22.07.98 al 16.10.98; dal 28.10.98 al 25.11.98).

ATTIVITA' ISTITUZIONALE:

- 2021-2022 Partecipa alla stesura del PDTA "Paziente con Frattura di Femore" dell'Azienda Ospedaliero Universitaria di Modena.
- Dal 2021 fa parte del consiglio per la stesura PDTA "Percorso per il Trattamento della Patologia Complessa dell'Arto Superiore Polidistrettuale e Polispecialistico".
- Nel 2022 ha proposto un PDTA "Gestione delle Infezioni ed Osteomieliti nel Paziente Ortopedico Pluridisciplinare" in fase di elaborazione.

ESPERIENZA DI DOCENZA:

- Responsabile della formazione interna del reparto di Ortopedia e Traumatologia OCB dal 2014.
- Docente di Ortopedia e Traumatologia presso Università degli Studi in Laurea in Infermieristica dal 2006 al 2007 Università di Modena e Reggio Emilia.
- Docente al VI master in Osetoncologia 2005-2006 Università degli studi di Modena.
- Docente presso Università degli Studi di Modena Scuola di specializzazione di Ortopedia e Traumatologia dal 2000 al 2009 prof. Luigi Celli e dall'anno accademico in corso 20121-2022 direttore prof. Giuseppe Porcellini.

RISULTATI RAGGIUNTI:

- Riorganizzazione del personale medico mantenendo i risultati pre-covid nonostante la carenza di 3 unità nell'organico grazie all'incondizionato **appoggio dei medici dell'unità operativa**.
- Stesura **PDTA nel "Paziente con Frattura di Femore"**.
- Istituito percorsi iperspecialistici per l'equipe medica e infermieristica, "Modello ortogeriatrico".
- Promossi percorsi plurispecialistici intra-aziendali sia con il Policlinico che con OCB. Che ha portato a:
 - o Interventi congiunti con Neurochirurgia per stabilizzazione Lombo-pelvica.
 - o Intervento congiunto con Chirurgia della Mano per patologia traumatica complessa radio-carpica.
 - o Interventi congiunti con Chirurgia Plastica per il trattamento di copertura plastica con lembi.
- Implementazione di nuove tecnologie computer assistite in traumatologia. (sistema di posizionamento gamma nail ADAPTA).


- Utilizzo della sala ibrida.
- Introduzione nuovi mezzi di sintesi come la fissazione esterna circolare.
- Nei primi 4 mesi del 2022 presso l'unità operativa da me diretta sono stati operati **entro le 48 ore l'82%** dei pazienti **ortogeriatrici** per un complessivo di 142 pazienti.
- Mantenimento quota pazienti necessitanti di **artroprotesi anca**, con incremento degli interventi chirurgia protesica di ginocchio e spalla.
- Stretta collaborazione con il territorio per agevolare il percorso del paziente traumatizzato.
- Stabilizzazione immediata del traumatizzato con fissazione esterna o trattamento definitivo nelle ore successive all'arrivo in pronto soccorso.
- Stretta collaborazione con l'Ortogeriatria con incontri quotidiani.
- Aumento delle visite CUP.
- **Perseguito con successo gli obiettivi aziendali.**

COMPETENZE PROFESSIONALI:

- **L'attività chirurgica di sala operatoria** è consistita in **6938** interventi di chirurgia ortopedica di cui:
 - o 4489 COME RESPONSABILE
 - o 2688 PRIMO OPERATORE
 - o 1801 TUTOR




4489 INTERVENTI

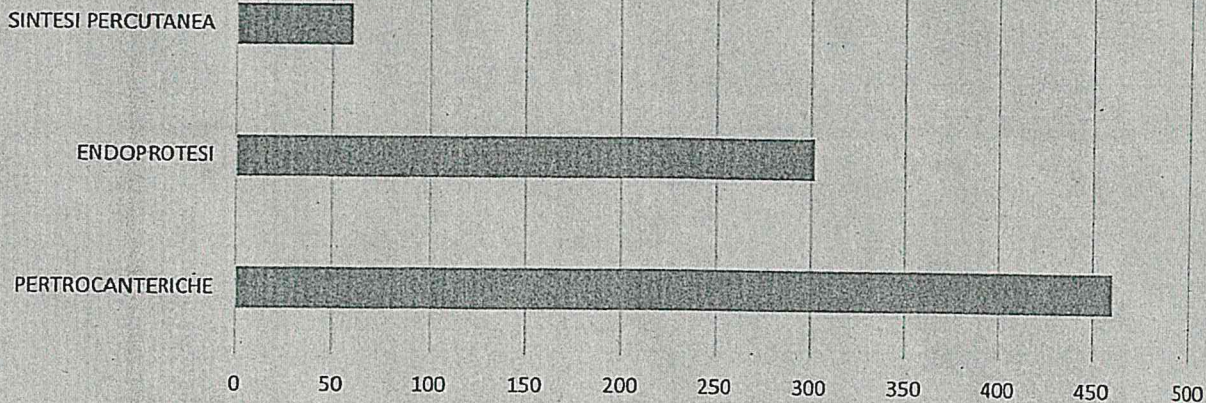


ARTO SUPERIORE ORTOPGERIATRICI ARTO INFERIORE BACINO COLONNA ELEZIONE ESITI TRAUMI

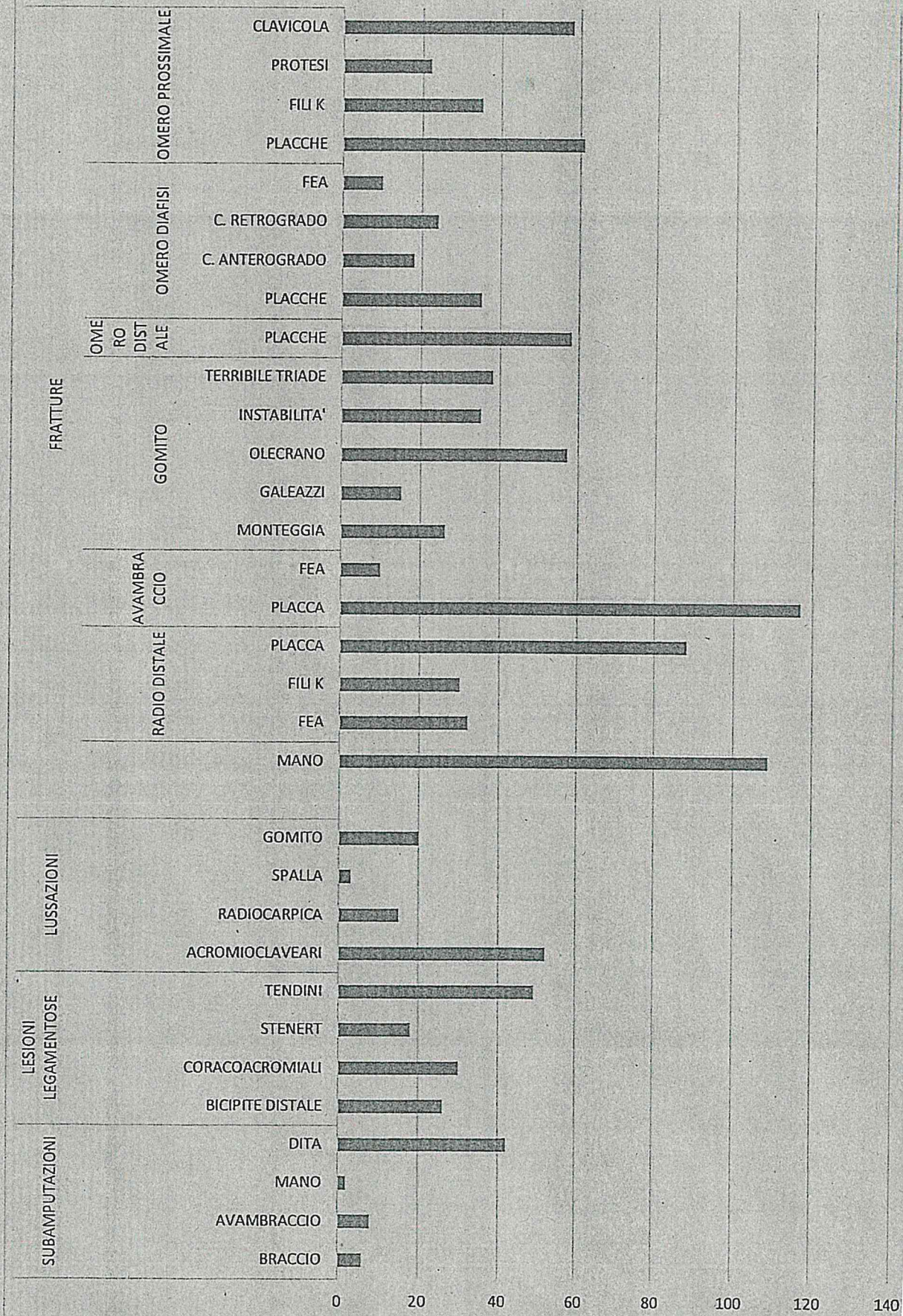
146 TRAUMI BACINO




822 FR. ORTOGERIATRICHE



1149 FR. ARTO SUPERIORE



1527 FR. ARTO INFERIORE



PRINCIPALI ATTIVITA' SCIENTIFICHE:

- Le sindromi compartimentali della gamba e del piede: problemi riabilitativi. Progressi in medicina e chirurgia del piede Le sindromi compartimentali. Aulo Gaggi ed. 2009. A. Mingione; C. Zapparoli; M. Bretta.
- L'impiego del lembo di pronatore quadrato per il trattamento dei neuromi in continuità con il nervo mediano. Riv. Chir. Mano Vo. 39 (1) 2002 R. Adani; L. Tarallo; C. Severino; C. Zapparoli.
- Relations anatomiques et fonctionelles entre le tendon du triceps b. et le ligament gleno humeral inferieur. Book of proceedings 8 Sececl. Celli; A. Balli; C. Rovesta; C. Zapparoli
- Il sovraccarico nello sport: aspetti funzionali. Medicina dello sport 1993 L. Celli; C. Rovesta; MC. Marongiu; S. Manzieri; C. Zapparoli
- Spalla dolorosa degenerativa: trattamento chirurgico. GISPOM anno3 gennaio giugno 1993.L. Celli; C. Rovesta; C. Zapparoli.
- Le fratture laterali del collo del femore: tecniche a confronto. Lo scalpello OTODI vol IX Fascicolo 1 1995 A. Mingione; A. Balli; G. Manfredini; C. Zapparoli
- Le lesioni del nervo femorale in artroprotesi d'anca. Contributo casistico. Giornale italiano di ortopedia e traumatologia 2° suppl. Vol. XXII fasc,2 giugno 1996C. Rovesta; MC. Marongiu; G. Manfredini; C.Zapparoli; E. Gibertini; L. Celli
- Il trattamento delle fratture complesse del terzo prossimale di femore con chiodo gamma long e PFN long. Agg. Club Italiano Osteosintesi(2004) 10:17-23 C. Zapparoli; A. Saracino; MT Donini; T. Stefanini; L. Celli
- Moderni orientamenti e tecniche nell'osteosintesi. CIO 1995 A. Mingione; A. Balli, G. Manfredini; C. Zapparoli.
- Lesioni complesse della cuffia dei rotatori. 3 SICSeG 1996. C. Rovesta; MC Marongiu; C. Zapparoli; E. Gibertini

ISCRIZIONE E PARTECIPAZIONE A SOCIETA' SCIENTIFICHE

Socio SIOT nel 1993

Socio SERTOT nel 1994

Socio OTODI nel 1999

Socio AO nel 2000

Ha partecipato a 46 corsi di perfezionamento.

ATLS	15/19.11.2001	modena	Corso
corso AO principes du traitement operatoir des fracture	5./10.12.1999	davos	corso ao
Il trattamento delle fratture dell'anca e della pelvi	15/16.09.2007	ravenna	corso AO
Le fratture cotiloidee	25.05.2002	milano	corso live
Lesioni traumatiche della pelvi	18/19.06.2004	bologna	corso ao
Imaging del trauma del rachide dell'anello pelvico e dell'acetabolo	10.05.2013	modena	Corso
16 corso ao base	14/17.05.2003	jesolo	corso ao
le placche a stabilit� angolare	26.09.2008	modena	Corso
The international skeletal trauma course	18/24.93.2006	flims switzerland	Corso
Tecniche di Immobilizzazione con Bendaggio Gessato e Sintetico	02/03.04.2001	modena	Corso
percorsi diagnostico terapeutici in ortopedia e traumatologia	22.10.2010	baggiovara	Corso
percorsi diagnostico terapeutici in ortopedia e traumatologia	12.11.2010	baggiovara	Corso
Trauma 2004 top fracture corso di istruzione	01/06.02.2004	sexten	Corso
Corso teorico pratico sull'inchiodamento endomidollare bloccato con chiodo gamma	22.09.1995	cento	Corso
1 international trauma course	20/24.05.2005	capri	Corso
1 corso aiold	21/22.06.2005	nizza	Corso
International fall trauma conference	26/30.10.2005	atene	Corso
Adavnced in orthopaedic and traumatology	26/28.04.2007	cagliari	Corso
Elbow dislocation and instability	04.06.2013	bologna	Corso
32 corso di aggiornamento arto superiore	7/9.02.2002	imodena	Corso
33 corso di aggiornamento chirurgia della mano e dell'arto superiore	18/20.01.2007	modena	Corso
Elbow and wrist arthroscopy: meet the expert	26/27.06.2007	sassuolo	Corso
corso di perfezionamento dell'arto superiore	18/20.02.1999	modena	Corso
Hoffamnn 3 day italy	22/23.09.2011	Selzach	Corso
glucorticoid induced osteoporosis	20.11.2004	bologna	Corso
diagnosis and treatment of osteoporotic patients	15/7.12.2005	stokolm	Corso
5 corso di perfezionamento in ortopedia e traumatologia osteoporosi	15/16.09.2006	treviso	Corso
Orthopaedic surgery update on diagnosis and treatment of the osteoporotic fractured patient	6/9.12.2006	leningrad	Corso
Patologia del rachide e arto superiore conl	9/11.05.1994	castrocaro	Corso
Chirurgia della colonna traumatologica	16/17.10.2003	verona	Corso
trattamento chirurgico delle alterazioni degenerative statiche e dinamiche della colonna vertebrale	09/10.04.2010	milano	Corso
Lumbar posterior fusion pedicle screw placement plif tlf	03/04.04.2012	Wien	Corso
dynamic stabilization	13/14.12.2011	Wien	Corso
spinal disorders	24/25.01.2012	milano	Corso
riequilibrio funzionale dell'avampiede	4.4-1998	crema	Corso
Percorsi diagnostici e terapeutici in ortopedia e traumatologia	07.10.2011	modena	Corso
Le Infezioni nell'apparato locomotore	07.11.2008	baggiovara	Corso
Diagnosi e trattamento della patologia artrosica del piede e della caviglia	11/12.10.2007	bologna	corso
Lesioni cartilaginee ed artrosi dell'arto inferiore	28.11.2007	modena	corso
casi complessi in ortopedia	20.11.2015	baggiovara	corso
Percorsi diagnostici e terapeutici in ortopedia e traumatologia	16.11.2012	baggiovara	corso

10/12

Corso interattivo di chirurgia ortopedica	31.05/03.06.2005	montpellier	corso
137 riunione sertot	04/05.06.2010	ferrara	corso
Prevenzione degli errori in medicina e simulazioni casistica in ambito traumatologico	12.10.2004	modena	corso
L'applicazione della normativa privacy in ambito aziendale	26.10.2020	baggiovara	corso
Corso teorico pratico della diagnosi e trattamento della patologia artrosica del piede e della caviglia	19.12.2007	bologna	corso

RELATORE IN 11 CONGRESSI

Innesto osseo autologo di perone vascolarizzato pro clavicola	22.01.1994	modena
Fratture laterali del femore, tecniche a confronto	08.04.1995	crema
Indicazioni e limiti della fissazione esterna in ortopedia e traumatologia	21.03.1997	verona
Il chiodo gamma long: esperienza della clinica ortopedica	23.05.1997	cento
Fratture da fragilità	17.02.2007	modena
Clinica e terapia delle patologie degenerative muscolo scheletriche nell'	07.08.2008	treviso
CIO 2016 il nuovo stato dell'arte opinioni a confronto	06.04.2016	sexten
La chirurgia nei traumi del gomito: come ridurre gli insuccessi	12.11.2016	reggio emilia
Fratture capitello radiale, coronolide e le instabilità complesse di gomito	15.12.2019	reggio emilia
percorsi diagnostico terapeutici in ortopedia e traumatologia	08.10.2010	baggiovara
casì complessi in ortopedia	21.11.2014	baggiovara

PARTECIPAZIONE 49 CONGRESSI, CONSENSUS CONFERENCE, RIUNIONI

Il politraumatizzato	12/14.06.2003	vieste
Diagnostica per immagini nell'emergenza urgenza	10.11.2004	modena
Le Fratture dell'avambraccio, le Fratture prossimali del femore	17.01/02.02.2001	sexten
fratture del ginocchio	24.11.2007	modena
incontri di traumatologia	19/25.01.1997	la thuille
Nailing day	20.04.2002	pesaro
Aggiornamenti in traumatologia	16/23.02.2003	madonna di campiglio
Le fratture articolari e iuxta articolari	28.01/04.02.2006	sexten
L'evoluzione del trattamento delle fratture di tibia	01.04.2004	milano
Modemi orientamenti e tecniche nell'osteosintesi	29.01/03.02.1995	sexten
Mezzi di Osteosintesi e Protesi in Traumatologia	28.01/02.02.1996	sexten
Fratture complesse dell' arto inferiore	12/16.11. 2006	roma

11/13

Madrelingua: Italiano

Inglese

comprensione		parlato		scritto
	lettura	Interazione orale	Produzione orale	
B1 utente autonomo	C1utente avanzato	B1 utente autonomo	B1 utente autonomo	B1 Utente autonomo

Francese

comprensione		parlato		scritto
	lettura	Interazione orale	Produzione orale	
B1 utente autonomo	B1utente autonom	B1 utente autonomo	B1 utente autonomo	B1 Utente autonomo

Dichiaro quanto sopra consapevole della responsabilità e delle sanzioni penali, previste dall'art. 76 del DPR 28.12.2000 n. 445 per le ipotesi di falsità in atti e dichiarazioni mendaci. Autorizzo, altresì, il trattamento dei miei dati personali ai sensi del Dlgs del 30 giugno 2003, n. 196 "Codice in materia di protezione dei dati personali".

in fede

Cristina Zapparoli

Do

Nuov