

ACCEDERE A TOM PER LA PRIMA VOLTA.....	1
Consultare il Catalogo Corsi attraverso il menu RICERCA CORSI.....	3
ISCRIZIONE	5
ISCRIVITI IN CODA.....	6
MyTOM.....	6

ACCEDERE A TOM PER LA PRIMA VOLTA

Collegarsi a : <http://tom.policlinico.mo.it/tom/>

Premessa: avere a portata di mano il numero di matricola e il numero di Iscrizione all'albo

Inserire in alto a destra

Username = numero di matricola

Password = numero di matricola

The screenshot shows the login page of the TOM system. The browser window is titled 'Bacheca Corsi | TOM - Windows Internet Explorer'. The address bar contains 'http://www.tomecm.it/tom/bachecacorsi.html'. The page features a navigation menu with 'BACHECA CORSI', 'RICERCA CORSI', and 'REGISTRAZIONE'. The main content area is titled 'BACHECA CORSI' and displays two tables of courses.

IN EVIDENZA

Area Formativa	Titolo	Crediti	Edizioni
Area Tecnico Scientifica	LA PRIVACY IN OSPEDALE	4	[24/06/2010]
Area Tecnico Scientifica	IV Convegno regionale di aggiornamento nell'ambito della funzione HUB. Inquadramento e trattamento medico e chirurgico delle lesioni cutanee acute	16	[03/07/2010]
Area Tecnico Scientifica	Corso di Pediatric Advanced Life Support (PALS). Rianimazione Avanzata in età pediatrica	27	
Area Tecnico Scientifica	Discussione di casi clinici tra le Chirurgie Pediatriche dell'Emilia Romagna.	6	

IMMINENTI

Area Formativa	Titolo	Crediti	Edizione	Inizio Incontri
Area Tecnico Scientifica	Ambulatory surgery percorso sicuro e veloce nella chirurgia dell'apparato locomotore	4	3	22/06/2010 (martedì)

Benvenuti nel sistema TOM !

A questo punto cliccando sul tasto **procedi** si giunge alla pagina personale in cui

obbligatoriamente bisogna inserire i seguenti dati :

Professione

Disciplina (sola per la Professione medica)

Numero di Iscrizione all'albo e città. (per le professioni che non hanno un albo digitare XXXX)
E mail (se non provvisti lasciare quella fittizia già presente)
Autorizzare Informativa al trattamento dei dati personali (di default)

PRIMO ACCESSO | TOM - Windows Internet Explorer

http://www.tomecm.it/tom/primoAccesso.html?polid=59

PRIMO ACCESSO | TOM

TOM - Training On Line Management

ECM - Educazione Continua in Medicina

>>>>>> TEST <<<<<<<<

SERVIZIO SANITARIO REGIONALE
EMILIA-ROMAGNA
Azienda Ospedaliero - Universitaria di Modena
Policlinico

Benvenuto
GIORGIA BIANCONI

MY TOM | BACHECA CORSI | RICERCA CORSI

PRIMO ACCESSO

Nome *	GIORGIA
Cognome *	BIANCONI
Professione *	Medico chirurgo
Specialità	Tutte le specialità
Iscrizione Albo	Emilia Romagna n.7548
e-mail *	brigetteebardot@yahoo.it

Informativa sul trattamento dei dati personali

Ho letto l'informativa ed esprimo il mio consenso al trattamento dei miei dati personali.

CONFERMA ANNULLA

Se la prima registrazione dei dati è avvenuta correttamente cliccare **procedi**

A questo punto puoi:

1. entrare in MyTOM e cambiare la password di accesso (operazione consigliata)
2. consultare il Catalogo Corsi attraverso il menu RICERCA CORSI

Le mie iscrizioni
Portafoglio
Pagine utili
Cambia Password

Area Formativa	Titolo	Crediti	Edizioni
Area Tecnico Scientifica	LA PRIVACY IN OSPEDALE	4	[24/06/2010]
Area Tecnico Scientifica	IV Convegno regionale di aggiornamento nell'ambito della funzione HUB. Inquadramento e trattamento medico e chirurgico delle lesioni cutanee acute	16	[03/07/2010]
Area Tecnico Scientifica	Corso di Pediatric Advanced Life Support (PALS). Rianimazione Avanzata in età pediatrica	27	
Area Tecnico Scientifica	Discussione di casi clinici tra le Chirurgie Pediatriche dell'Emilia Romagna.	6	

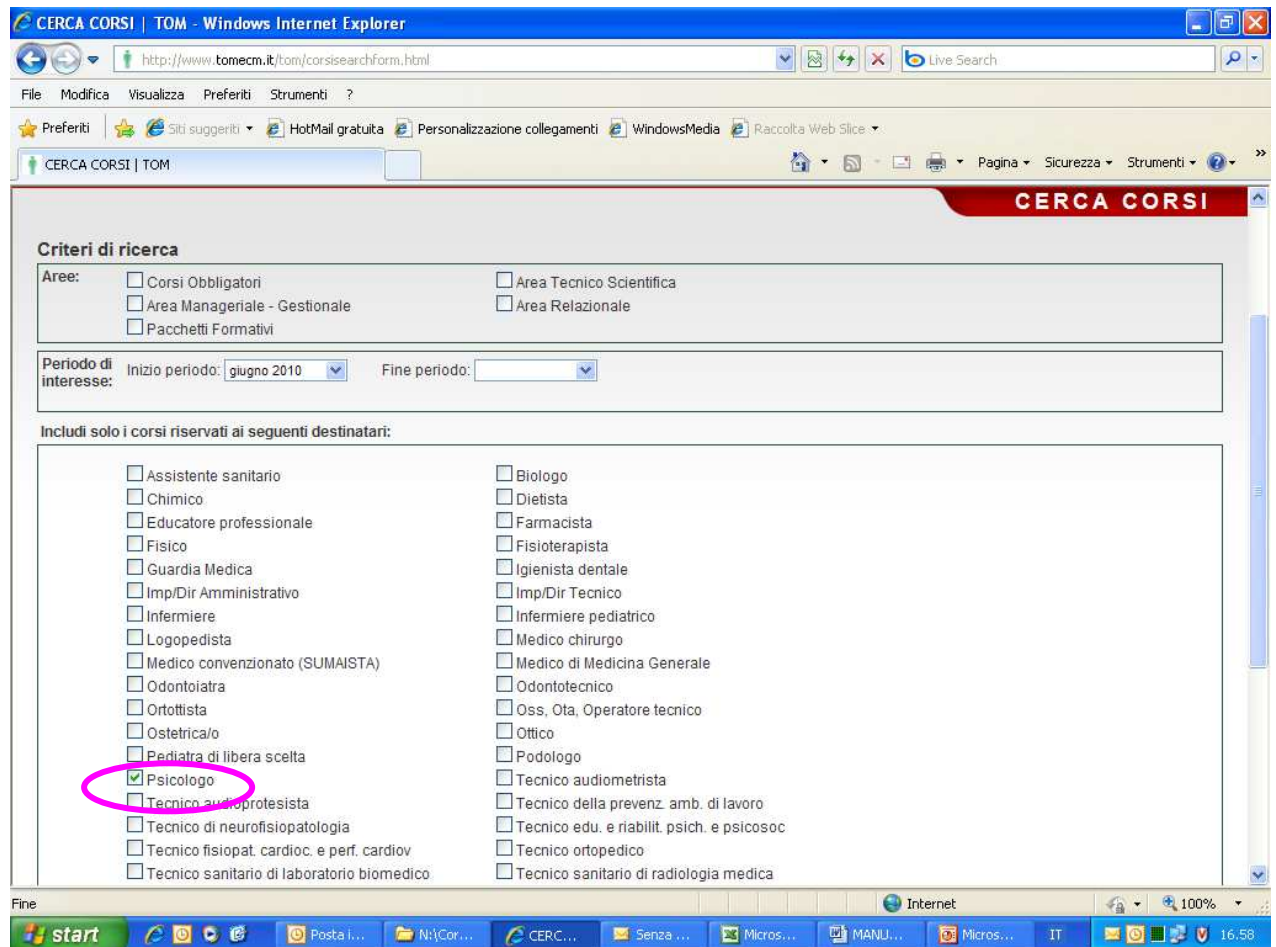
IMMINENTI

Area Formativa	Titolo	Crediti	Edizione	Inizio Incontri
Area Tecnico Scientifica	Ambulatory surgery percorso sicuro e veloce nella chirurgia dell'apparato locomotore	4	3	22/06/2010 (martedì)

Consultare il Catalogo Corsi attraverso il menu RICERCA CORSI








La ricerca può essere filtrata in base a diversi criteri componibili, quali:

- Area Formativa
- Periodo
- Destinatario del corso (ATTENZIONE :viene in automatico barrata la professione dell'utente che ha effettuato l'accesso)



Il risultato della ricerca è un elenco di corsi, suddivisi per area formativa, che riporta: il titolo, l'area, il numero dei crediti e le date delle edizioni disponibili.

Tra i corsi selezionati l'utente individua quello di interesse, cliccando sul titolo appaiono le seguenti informazioni:

-  Obiettivi formativi e descrizione dei contenuti
-  Struttura e metodo
-  Note
-  Destinatari
-  Crediti
-  Modalità d'iscrizione
-  Documenti

L'utente sceglie l'edizione preferita e procede all'iscrizione:

SCHEDA CORSO | TOM - Windows Internet Explorer

http://www.tomecn.it/tom/dettaglio corso.html?idCorso=48

File Modifica Visualizza Preferiti Strumenti ?

Preferiti Siti suggeriti HotMail gratuita Personalizzazione collegamenti WindowsMedia Raccolta Web Slice

SCHEDA CORSO | TOM

Iscrizione partecipanti - Informazioni 2° edizione
Iscrizione partecipanti - Informazioni 3° edizione

Edizione 5 (dal 28/06/2010 al 06/07/2010)

Posti disponibili: 15

Incontri previsti

Data	Luogo	Ora inizio	Ora fine
28/06/2010 (lunedì)	Formazione 1	09:00	13:00
03/07/2010 (sabato)	Multifunzionale	09:00	13:00
06/07/2010 (martedì)	P03	09:00	13:00

Docenti

- PAOLO BARBIERI (Azienda Ospedaliera Policlinico)
- Michele Mastroberardino

Referenti

- PAOLA VANDELLI

Periodo Iscrizioni: dal 28/05/2010 al 24/06/2010

ISCRIVITI

Internet 100% 17.08

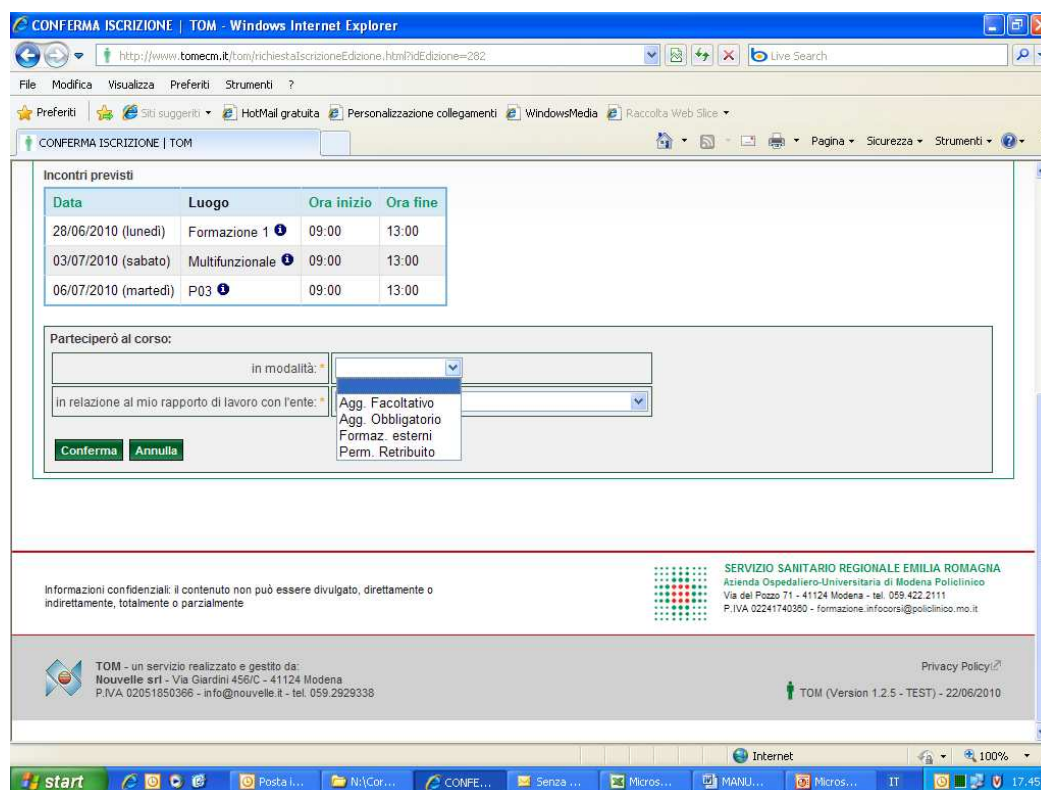
ISCRIZIONE

Cliccando sul titolo del corso si apre la scheda del corso, all'interno della tabella con le informazioni dell'edizione prescelta, **se le iscrizioni sono aperte e ci sono ancora posti disponibili** comparirà l'indicazione ISCRIVITI, altrimenti compare l'indicazione "ISCRIVITI IN CODA" (overbooking)

Successivamente sarà necessario Indicare la modalità di partecipazione:

- Aggiornamento obbligatorio
- Aggiornamento facoltativo
- Permesso retribuito

E l'ente di appartenenza.



Apparirà il seguente messaggio :

La tua richiesta d'iscrizione è stata **registrata**.

Riceverai sulla tua casella e-mail la conferma dell'avvenuta registrazione della richiesta e successivamente la conferma dell'eventuale accettazione.

@ Il sistema di messaggistica notifica, poi, all'utente l'avvenuta registrazione della sua richiesta

ISCRIVITI IN CODA

Il pulsante di iscrizione cambia etichetta da "ISCRIVI" a "ISCRIVITI IN CODA"

Quando, ad iscrizioni aperte, in una edizione di corso sia stato superato il numero massimo di posti disponibili, sono conteggiate le sole iscrizioni già APPROVATE.

MyTOM

L'utente potrà sempre e comunque indipendentemente dalla notifica via e mail entrare in **MyTOM** e attraverso:

Le mie iscrizioni

verificare lo stato delle sue iscrizioni:

- Qui trova l'elenco delle edizioni, non ancora iniziate, alle quali si è iscritto.
- I corsi sono ordinati per area formativa e data.
- Per ognuno di essi è riportato:
 - titolo
 - modalità di frequenza
 - stato dell'iscrizione

Lo stato dell'iscrizione può essere:

1. **Richiesta** (@ Il sistema di messaggistica notifica all'utente la registrazione della sua richiesta)
2. **Approvata** (quando il diretto responsabile approva la richiesta di iscrizione)
3. **Respinta** (quando il diretto responsabile o la formazione respinge la richiesta di iscrizione, @ Il sistema di messaggistica notifica all'utente la non approvazione della sua richiesta di iscrizione)
4. **Accettata** (solo a questo punto si ha la garanzia di partecipare al corso, @ Il sistema di messaggistica notifica all'utente l'accettazione della sua richiesta)

è inoltre possibile, entro 5 giorni dall'inizio del corso, Annullare la richiesta di iscrizione effettuata.

Portfolio

Tiene traccia di ogni corso a cui ci si è iscritti (frequentati e non) e per i quali non si è annullata la partecipazione, per ogni corso è riportato:

titolo, date, modalità di frequenza, risultato, crediti acquisiti

è inoltre possibile tramite una maschera di ricerca ad hoc, calcolare i crediti maturati in un arco di tempo a scelta

I miei dati

È possibile modificare i propri dati in qualsiasi momento

Cambia Password

È possibile modificare la password di accesso assegnata dal sistema (operazione consigliata)

Rapporti subordinazione

Menu attivo solo per le figure professionali che hanno rapporti di subordinazione.